

Akcinė bendrovė Lietuvos paštas
Tarpinės finansinės ataskaitos ir tarpinis pranešimas
už trijų mėnesių laikotarpį, pasibaigusį 2012 m. kovo 31 d.
(neaudituoja)



LIETUVOS PAŠTAS

Turinys

3	Bendrųjų pajamų ataskaita
4	Finansinės padėties ataskaita
5	Pinigų srautų ataskaita
6	Nuosavo kapitalo pokyčių ataskaita
7	Finansinių ataskaitų pastabos
7	1. Bendroji informacija
7	2. Finansinių ataskaitų rengimo pagrindas
7	3. Apskaitos politika
8	4. Ilgalaikis materialusis ir nematerialusis turtas
8	5. Atsargos
8	6. Pirkėjų įsiskolinimas
9	7. Išankstiniai apmokėjimai, ateinančių laikotarpių sąnaudos ir sukauptos pajamos
9	8. Pinigai ir pinigų ekvivalentai
9	9. Įstatinis kapitalas
9	10. Paskolos
10	11. Gauti išankstiniai apmokėjimai, sukauptos sąnaudos
10	12. Kitos mokėtinos sumos
11	13. Susijusių šalių sandoriai
11	14. Pobalansiniai įvykiai
12	Tarpinis pranešimas

Bendrujų pajamų ataskaita

	Sausis-Kovas	
	2012 m.	2011 m.
Pardavimo pajamos	46 185 693	43 654 565
Kitos pajamos	716 813	527 450
	<u>46 902 505</u>	<u>44 182 015</u>
Su darbuotojais susijusios sąnaudos	(29 758 908)	(29 571 940)
Tarptautinio pašto vežimo ir atsiskaitymų su užsienio paštais sąnaudos	(2 526 910)	(3 190 020)
Komunalinių paslaugų sąnaudos	(3 408 803)	(2 787 030)
Transporto nuoma	(1 923 102)	(1 801 878)
Medžiagų ir žaliavų sąnaudos	(1 842 598)	(1 753 060)
Turto remontas ir priežiūra	(1 676 049)	(1 206 435)
Ilgalaikio turto nusidėvėjimo sąnaudos	(1 655 375)	(1 810 877)
Kitos sąnaudos	(3 621 818)	(4 334 450)
	<u>(46 413 564)</u>	<u>(46 455 690)</u>
Veiklos pelnas	488 942	(2 273 675)
Finansinės veiklos pajamos	91 295	174 471
Finansinės veiklos (sąnaudos)	(256 891)	(477 046)
Pelnas prieš apmokestinimą	323 346	(2 576 250)
Pelno mokesčio (sąnaudos)	81 361	353 994
Grynasis pelnas(nuostoliai)	404 707	(2 222 256)
Kitos bendrosios pajamos:		
Ataskaitinio laikotarpio kitos bendrosios pajamos	-	-
Iš viso bendrujų pajamų	404 707	(2 222 256)

Lina Minderienė
Generalinė direktorė



(parašas)

Aurika Pelanienė
Vyriausioji buhalterė




(parašas)

Finansinės padėties ataskaita


	Pastaba	2012-03-31	2011-12-31
TURTAS			
Ilgalaikis turtas			
Ilgalaikis nematerialusis turtas	4	4 500 436	4 453 150
Ilgalaikis materialusis turtas	4	158 368 605	159 554 791
Investicinis turtas	4	6 884 111	6 918 742
Ilgalaikis finansinis turtas		228 775	229 561
Atidėtojo pelno mokesčio turtas		1 655 315	1573954
		<u>171 637 243</u>	<u>172 730 198</u>
Trumpalaikis turtas			
Atsargos	5	3 150 336	3 118 785
Pirkėjų įsiskolinimas	6	14 819 498	14 377 228
Išankstiniai apmokėjimai, ateinančio laikotarpio sąnaudos ir sukauptos pajamos	7	19 629 205	22 765 356
Kitos gautinos sumos		2 831 274	226 889
Pinigai ir pinigų ekvivalentai	8	11 179 227	11 871 049
		<u>51 609 540</u>	<u>52 359 307</u>
Turto iš viso		<u>223 246 783</u>	<u>225 089 505</u>
NUOSAVAS KAPITALAS			
Įstatinis kapitalas	9	113 074 410	113 074 410
Rezervai		-	-
Nepaskirstytas pelnas		1 141 060	736 353
Nuosavo kapitalo iš viso		<u>114 215 470</u>	<u>113 810 763</u>
ĮSIPAREIGOJIMAI			
Ilgalaikiai įsipareigojimai			
Finansinės skolos	10	25 987 080	21 434 325
Ilgalaikės išmokos darbuotojams		1 180 061	1 180 061
Dotacijos ir subsidijos		948	948
Kitos ilgalaikės skolos		13 881 400	13 881 400
		<u>41 049 489</u>	<u>36 496 734</u>
Trumpalaikiai įsipareigojimai			
Finansinės skolos		281 895	478 153
Skolos tiekėjams		23 447 284	22 753 382
Gauti išankstiniai apmokėjimai, sukauptos sąnaudos	11	34 612 780	47 127 354
Ilgalaikių išmokų darbuotojams einamųjų metų dalis		908 247	908 247
Kitos mokėtinos sumos	12	8 731 617	3 514 872
		<u>67 981 824</u>	<u>74 782 008</u>
Įsipareigojimų iš viso		<u>109 031 313</u>	<u>111 278 742</u>
Nuosavo kapitalo ir įsipareigojimų iš viso		<u>223 246 783</u>	<u>225 089 505</u>

Lina Minderienė
 Generalinė direktorė



(parašas)

Aurika Pelanienė
 Vyriausioji buhalterė




(parašas)

Pinigų srautų ataskaita


	Pastaba	
	Sausis-Kovas	
	2012 m.	2011 m.
Pinigų srautai iš pagrindinės veiklos		
Grynasis pelnas	404 707	(2 222 256)
Nepiniginių pajamų / sąnaudų koregavimai:		
Pelno mokestis	-	-
Nusidėvėjimas ir amortizacija	1 655 376	1 810 877
Ilgalaikio materialiojo turto pardavimo nuostoliai (pelnas)	-	20 024
Ilgalaikio materialiojo ir nematerialiojo turto nurašymai ir vertės sumažėjimai (atstatymai)	21 556	1 577
Iš pirkėjų gautinų sumų ir atsargų vertės sumažėjimai (atstatymai)	99 112	87 555
Suteiktų paskolų ir investicijos į dukterinę įmonę vertės sumažėjimas (atstatymas)	-	-
Ilgalaikių išmokų darbuotojams padidėjimas (sumažėjimas)	-	-
Sukauptų sąnaudų pasikeitimas	(1 689 923)	551 719
Sukauptų pajamų pasikeitimas	2 248 398	1 102 988
Atidėtojo pelno mokesčio pokytis	(81 361)	(353 994)
Finansinės veiklos rezultatų eliminavimas	130 527	256 882
	<u>2 788 392</u>	<u>1 255 372</u>
Apyvartinio kapitalo pasikeitimai:		
Ilgalaikio finansinio ir kito ilgalaikio turto (padidėjimas) sumažėjimas	785	285
Atsargų (padidėjimas) sumažėjimas	18 209	(140 026)
Iš pirkėjų gautinų sumų (padidėjimas) sumažėjimas	342 946	(2 969 976)
Kitų gautinų, išankstinių apmokėjimų, ateinančio laikotarpio sąnaudų ir sukauptų pajamų	(1 716 632)	1 039 092
Skolų tiekėjam padidėjimas (sumažėjimas)	(240 187)	(9 474 045)
Kitų mokėtinų sumų, gautų išankstinių apmokėjimų ir sukauptų sąnaudų padidėjimas (sumažėjimas)	(5 607 906)	36 144
	<u>(7 202 784)</u>	<u>(11 508 526)</u>
	<u>(4 414 392)</u>	<u>(10 253 154)</u>
Pagrindinės veiklos grynieji pinigų srautai		
Pinigų srautai iš investicinės veiklos		
Ilgalaikio turto (išskyrus investicijas) (įsigijimas)	(503 399)	(248 065)
Ilgalaikio turto (išskyrus investicijas) perleidimas	-	265
Investicijos į dukterines įmones	-	-
Gautos palūkanos	568	2 626
Investicinės veiklos grynieji pinigų srautai	<u>(502 831)</u>	<u>(245 174)</u>
Pinigų srautai iš finansinės veiklos		
Paskolų gavimas	4 552 755	8 909 164
Paskolų (grąžinimas)	-	-
Lizingo (finansinės nuomos) (mokėjimai)	(196 248)	(532 743)
(Sumokėtos) palūkanos	(131 106)	(259 508)
Finansinės veiklos grynieji pinigų srautai	<u>4 225 401</u>	<u>8 116 913</u>
Grynasis pinigų ir pinigų ekvivalentų (sumažėjimas) padidėjimas	<u>(691 822)</u>	<u>(2 381 415)</u>
Pinigai ir pinigų ekvivalentai metų pradžioje	11 871 049	9 695 732
Pinigai ir pinigų ekvivalentai metų pabaigoje	<u>11 179 227</u>	<u>7 314 317</u>

Lina Minderienė
 Generalinė direktorė



(parašas)


Aurika Pelanienė
 Vyriausioji buhalterė




(parašas)

Nuosavo kapitalo pokyčių ataskaita

	Išstatinis kapitalas	Rezervai	Nepaskirs- tytasis pelnas	Iš viso
Likutis 2011 m. sausio 1 d.	239 474 229	-	(126 399 819)	113 074 410
Grynieji (nuostoliai)	-	-	(2 222 256)	(2 222 256)
Viso bendrųjų pajamų	-	-	(2 222 256)	(2 222 256)
Sandoriai su akcininkais	-	-	-	-
Likutis 2011 m. kovo 31 d.	239 474 229	-	(128 622 075)	110 852 154
Likutis 2012 m. sausio 1 d.	113 074 410	-	736 353	113 810 763
Grynasis pelnas	-	-	404 707	404 707
Viso bendrųjų pajamų	-	-	404 707	404 707
Sandoriai su akcininkais	-	-	-	-
Likutis 2012 m. kovo 31 d.	113 074 410	-	1 141 060	114 215 470

Lina Minderienė
Generalinė direktorė

(parašas)

Aurika Pelanienė
Vyriausioji buhalterė

(parašas)

Finansinių ataskaitų pastabos

1 Bendroji informacija

Akcinė bendrovė Lietuvos paštas (toliau – Bendrovė) yra Lietuvos Respublikoje registruota akcinė bendrovė. 2006 m. sausio 3 d. Valstybinė įmonė Lietuvos paštas buvo pertvarkyta į akcinę bendrovę Lietuvos pašta pagal 2005 m. gruodžio 23. d. Lietuvos Respublikos susisiekimo ministro įsakymą Nr. 3-587 "Dėl valstybės įmonės Lietuvos pašto pertvarkymo į akcinę bendrovę Lietuvos paštas".

Bendrovės veikla apima universaliųjų, rezervuotųjų, kitų pašto, pasiuntinių, finansinių paslaugų ir pan. paslaugų teikimą.

2011 m. vasario 24 d. Bendrovė gavo mokėjimo įstaigos licenciją. Ši licencija suteikia Bendrovei teisę teikti sekančias paslaugas:

- paslaugas, kuriomis sudaromos sąlygos grynuosius pinigus įmokėti į mokėjimo sąskaitas, ir visos su mokėjimo sąskaitos tvarkymu susijusios operacijos;
- paslaugas, kuriomis sudaromos sąlygos grynuosius pinigus išimti iš mokėjimo sąskaitos, ir visos su mokėjimo sąskaitos tvarkymu susijusios operacijos;
- mokėjimo operacijų vykdymą, įskaitant lėšų pervedimą į mokėjimo sąskaitą, atidarytą vartotojo mokėjimo paslaugų teikėjo arba kito mokėjimo paslaugų teikėjo įstaigoje: - tiesioginio debeto pervedimų vykdymą, įskaitant vienkartinius tiesioginio debeto pervedimus, - mokėjimo operacijų vykdymą naudojantis mokėjimo kortele arba panašia priemone, - kredito - mokėjimo priemonių išdavimą ir (arba) priėmimą;
- pinigų perlaidas.

Bendrovės veiklą reglamentuoja Lietuvos Respublikos pašto įstatymas bei kiti norminiai aktai.

Bendrovės veikla sezoninių svyravimų nėra reikšmingai įtakojama.

Visų bendrovės akcijų savininkė yra valstybė. Lietuvos Respublikos susisiekimo ministerija atstovauja Valstybei įgyvendinant jai nuosavybės teise priklausančių akcijų suteikiamas teises bendrovėje.

2012 m. kovo 31 d. Bendrovės darbuotojų skaičius buvo 6 492 (2011 m. kovo 31 d. – 7 095).

2 Finansinių ataskaitų rengimo pagrindas

Šios tarpinės finansinės ataskaitos už laikotarpį, pasibaigusį 2012m. kovo 31 d. yra parengtos pagal Tarptautinius finansinės atskaitomybės standartus (TFAS), patvirtintus ES, tarp jų - pagal 34 Tarptautinį apskaitos standartą (TAS).

Tarpinės finansinės ataskaitos, įskaitant 2012 m. kovo 31 d. finansinės būklės ataskaitą ir trijų mėnesių, pasibaigusį 2012 m. kovo 31 d. ir 2011 m. kovo 31 bendrųjų pajamų ataskaitą, pinigų srautų ataskaitą bei nuosavo kapitalo pokyčių ataskaitą, yra neauditotos. Metinių finansinių ataskaitų auditą už iki 2011 gruodžio 31 d. pasibaigusius metus atliko UAB "ERNST & YOUNG BALTIC". Siekiant geriau suprasti šiose finansinėse ataskaitose pateiktą informaciją, sutrumpintos Bendrovės finansinės ataskaitos turi būti skaitomos kartu su Bendrovės metinėmis 2011 m. finansinėmis ataskaitomis, kurios buvo parengtos pagal Tarptautinius Finansinės atskaitomybės Standartus(TFAS) priimtus taikymui Europos Sąjungoje.

3 Apskaitos politika

Sudarant tarpines finansines ataskaitas už 3 mėnesių laikotarpį pasibaigusį kovo 31 d. buvo laikomasi tų pačių apskaitos principų kaip ir rengiant 2011 metų finansines ataskaitas. Šie apskaitos principai buvo nuosekliai taikomi visiems pateikiamiems laikotarpiams.

4 Ilgalaikis materialusis ir nematerialusis turtas

	Materialusis turtas	Nematerialusis turtas	Investicinis turtas
Trys mėnesiai, pasibaigę 2011 m. kovo 31 d.			
Likutinė vertė 2010 m. gruodžio 31 d.	164 440 585	4 176 980	6 833 063
Įsigijimai	75 795	172 270	-
Perleidimai ir nurašymai	(21 939)	-	-
Perklasifikavimai	-	-	-
Nusidėvėjimas ir amortizacija	(1 455 026)	(360 747)	(34 309)
Likutinė vertė 2011 m. kovo 31 d.	163 039 415	3 988 503	6 798 754
Trys mėnesiai, pasibaigę 2012 m. kovo 31 d.			
Likutinė vertė 2011 m. gruodžio 31 d.	159 554 791	4 453 150	6 918 742
Įsigijimai	249 610	253 791	-
Perleidimai ir nurašymai	(21 556)	-	-
Perklasifikavimai	-	-	-
Nusidėvėjimas ir amortizacija	(1 414 240)	(206 505)	(34 631)
Likutinė vertė 2012 m. kovo 31 d.	158 368 605	4 500 436	6 884 111

5 Atsargos

	Kovo 31 d. 2012 m.	Gruodžio 31 d. 2011 m.
Atsargos ir medžiagos	564 801	738 749
Filatelinė produkcija	262 239	268 378
Pirktos prekės, skirtos perparduoti	2 465 481	2 303 604
Atsargų nukainojimas iki jų realizacinės vertės	(142 185)	(191 946)
	3 150 336	3 118 785

6 Pirkėjų įsiskolinimas

	Kovo 31 d. 2012 m.	Gruodžio 31 d. 2011 m.
Pirkėjų įsiskolinimas, bendrąją vertę	16 503 575	15 912 432
Pirkėjų įsiskolinimo vertės sumažėjimai	(1 684 077)	(1 535 204)
	14 819 498	14 377 228

Pirkėjų įsiskolinimo padidėjimas 2012 m. kovo 31 d. yra susijęs su pardavimų padidėjimu.

7 Išankstiniai apmokėjimai, ateinančių laikotarpių sąnaudos ir sukauptos pajamos

	<u>Kovo 31 d.</u> 2012 m.	<u>Gruodžio 31 d.</u> 2011 m.
Sukauptos tarptautinių atsiskaitymų pajamos	17 296 515	19 544 913
Ateinančio laikotarpio sąnaudos	1 546 384	368 640
Išankstiniai apmokėjimai už paslaugas	786 305	2 851 803
	<u>19 629 205</u>	<u>22 765 356</u>

Sukauptų tarptautinių atsiskaitymų straipsnyje Bendrovė apskaitos suteiktas paslaugas užsienio paštams, kurios būna galutinai suderintos ir sąskaitos išrašomos tik po kelių mėnesių ar vienų metų.

8 Pinigai ir pinigų ekvivalentai

	<u>Kovo 31 d.</u> 2012 m.	<u>Gruodžio 31 d.</u> 2011 m.
Pinigai banke	361 058	740 170
Pinigai kasoje	2 997 424	2 894 596
Pinigai kelyje	7 820 745	8 236 283
	<u>11 179 227</u>	<u>11 871 049</u>

9 Įstatinis kapitalas

Valstybei priklauso 113 074 410 paprastosios akcijos, kurių kiekvienos nominali vertė yra 1 litas. 2012 m. bei 2011 m. kovo 31 d. akcijos buvo pilnai apmokėtos.

Pagal Lietuvos Respublikos akcinių bendrovių įstatymą įmonės nuosavas kapitalas negali būti mažesnis nei ½ jos akcinio kapitalo, nurodyto įmonės įstatuose. 2012 m. kovo 31 d. Bendrovė atitinka šį reikalavimą.

10 Paskolos

2012 m. kovo 31 d. Bendrovė turėjo 25 987 080 Lt banko paskolų (2011 m. gruodžio 31 d. - 21 434 325 Lt). Už naudojimąsi kreditais mokama 3-6 mėn Vilibor + banko nustatyta palūkanų marža.

11 Gauti išankstiniai apmokėjimai, sukauptos sąnaudos

		Kovo 31 d.	Gruodžio 31 d.
		2012 m.	2011 m.
Gauti išankstiniai apmokėjimai	(a)	4 587 883	17 781 722
Galutinių atsiskaitymų sukauptos sąnaudos	(b)	19 145 675	21 699 164
Sukauptas atostogų rezervas		6 904 653	5 898 587
Kintamos darbo užmokesčio dalies sukaupimas		1 605 381	1 665 381
Kita		2 369 189	82 500
Gauti avansai ir sukauptos sąnaudos		34 612 780	47 127 354

a) 2011 m. gruodžio 31 d. gautų išankstinių apmokėjimų padidėjimas yra susijęs su gautais išankstiniais apmokėjimais už 2012 m. prenumeratą .

b) Galutinių atsiskaitymų sukauptas sąnaudas sudaro iš užsienio paštų gautos paslaugos, kurios bus galutinai suderintos ir sąskaitos už jas bus gautos tik po kiekvienos finansinės būklės ataskaitų datos.

12 Kitos mokėtinos sumos

		Kovo 31 d.	Gruodžio 31 d.
		2012 m.	2011 m.
Su darbo santykiais susiję įsipareigojimai		7 814 725	2 742 040
Mokesčiai (išskyrus pelno mokestį)		861 560	766 583
Kita		55 331	6 249
Kitos mokėtinos sumos		8 731 617	3 514 872

13 Susijusių šalių sandoriai

Šalys yra laikomos susijusiomis, kai viena šalis turi galimybę kontroliuoti kitą arba gali daryti reikšmingą įtaką kitai šaliai priimant finansinius ir veiklos sprendimus. Akcinės bendrovės Lietuvos pašto susijusios šalys - tai valstybės įmonės, kurių savininko teises ir pareigas įgyvendina Lietuvos Respublikos susisiekimo ministerija (oficialus sąrašas skelbiamas interneto tinklapyje www.transp.lt), ir dukterinė įmonė UAB „Lietuvos pašto finansinės paslaugos“.

Bendrovė nelaiko Lietuvos Respublikos susisiekimo ministerijos kontroliuojamų įmonių vienu klientu, nes tarp tokių įmonių nėra didelės ekonominės integracijos.

Sandoriai su susijusiomis šalimis apima įprastinį su veikla susijusių prekių ir paslaugų pardavimą ir pirkimą.

Bendrovė nėra suteikusi jokių garantijų ar laidavimų susijusioms šalims. 2012 m. kovo 31 d. ir 2011 m. gruodžio 31 d. iš susijusių šalių gautinų sumų vertė nebuvo sumažėjusi.

14 Pobalansiniai įvykiai

Po balanso dienos jokių reikšmingų įvykių nebuvo.

Akcinė bendrovė Lietuvos paštas
Tarpinis pranešimas už trijų mėnesių laikotarpį,
pasibaigusį 2012 m. kovo 31 d.



LIETUVOS PAŠTAS

Pagrindiniai finansų ir veiklos rodikliai

<i>Rodiklio pavadinimas</i>	<i>Sausis-kovas</i>	
	<i>2012 m.</i>	<i>2011m.</i>
Paslaugos, tūkst. vnt.	43 746	49 983
Pajamos, tūkst. Lt.	46 903	44 182
iš jų: pardavimo	46 186	43 655
EBITDA, tūkst. Lt	2 132	(419)
Grynasis pelnas (nuostoliai), tūkst. Lt.	405	(2 222)
Akcijų skaičius, vnt	113 074 410	239 474 229
Pagrindinis vienai akcijai tenkantis pelnas, Lt	0,004	(0,01)
Investicijos, tūkst. Lt	503	248
Darbuotojų skaičius laikotarpio pabaigai	6 492	7 095
Vidutinis visu etatu dirbančių darbuotojų skaičius	4 868	5 065

Pajamos

Per 2012 m. sausį-kovą daugiausia pardavimo pajamų gauta iš universaliųjų pašto paslaugų (UPP) teikimo – 50,7 proc. UPP pajamos, palyginti su 2011 m. tuo pačiu laikotarpiu, padidėjo 12,7 proc. – nuo 20 767 tūkst. Lt iki 23 402 tūkst.Lt.

Per 2012 m. sausį-kovą pajamų už kito piniginių tarpininkavimo (finansinių) paslaugų teikimą dalis pardavimo pajamose sudarė 20,7 proc., už kitas paslaugas, kurias sudaro periodinių leidinių prenumerata, neadresuotoji reklama, mažmeninė komisinė prekyba ir kitos paslaugos – 20,2 proc., už pasiuntinių pašto paslaugas – 6,1 proc., už kitas pašto paslaugas, kurias sudaro pašto korespondencijos siuntos, sunkesnės kaip 2 kg, siuntiniai, sunkesni kaip 10 kg, reklaminės pašto siuntos ir teismo šaukimai – 2,3 proc.

Per 2012 m. sausį-kovą, palyginti su 2011 m. pirmų trijų mėnesių pajamomis, finansinių paslaugų pajamos sumažėjo 4,6 proc., o padidėjo kitų paslaugų pajamos 5,0 proc., pasiuntinių paslaugų pajamos - 5,3 proc.

Sąnaudos

2012 m. sausio-kovo mėn. veiklos sąnaudos, palyginti su praėjusių metų to paties laikotarpio sąnaudomis, buvo 0,1 proc. mažesnės.

Didžiausią bendrovės veiklos sąnaudų dalį – 64,1 proc. sudarė su darbuotojais susijusios sąnaudos. Per 2012 m. 3 mėnesius su darbuotojais susijusios sąnaudos buvo tik 0,6 proc. didesnės negu 2011 m. I ketvirtį. Darbo užmokesčiui ir socialiniam draudimui išleista 29 176 tūkst. Lt, tai 0,9 proc., mažiau palyginti su 2011 m. I ketvirčio duomenimis. Šių sąnaudų mažėjimą lėmė darbuotojų skaičiaus sumažėjimas 197 etatais. Darbuotojų skaičiaus mažėjimui įtakos turėjo apimčių sumažėjimas, paštų kompiuterizavimas bei įvairių procesų optimizavimas.

Veiklos rezultatai

Per 2012 m. 3 mėnesius Bendrovei pavyko uždirbti 489 tūkst. Lt veiklos pelno, o 2011 m. pirmąjį ketvirtį buvo patirta 2 274 tūkst. Lt veiklos nuostolių.

2012 m. sausio-kovo mėn. Lietuvos paštas uždirbo 405 tūkst. Lt grynojo pelno, o per 2011 m. tą patį laikotarpį buvo patirta 2 222 tūkst. Lt nuostolių.

Svarbūs ataskaitinio laikotarpio įvykiai

Susisiekimo ministro 2012 m. vasario 7 d. įsakymu „Dėl akcinės bendrovės Lietuvos pašto valdybos“ iš bendrovės valdybos narių atšauktas Alminas Mačiulis. Vietoj jo valdybos nare išrinkta Susisiekimo ministerijos Transporto politikos departamento Biudžeto programų vertinimo skyriaus vedėja Janina Laskauskienė. 2012 m. sausio 20 d. priimtas Lietuvos Respublikos ryšių reguliavimo tarnybos (toliau – RRT) direktoriaus įsakymas „Dėl Lietuvos Respublikos ryšių reguliavimo tarnybos direktoriaus 2005 m. liepos 1 d. įsakymo Nr. 1V-625 „Dėl Universaliųjų pašto paslaugų teikėjo sąnaudų apskaitos taisyklių patvirtinimo“ pakeitimo“ (įsigaliojo 2012 m. sausio 27 d.; publikavimas: „Valstybės žinios“, 2012-01-26, Nr. 12-553), kuriuo universaliųjų pašto paslaugų teikėjui numatytas reikalavimas sąnaudų apskaitos sistemoje, be universaliųjų ir rezervuotųjų pašto paslaugų, taip pat atskirti kiekvieną periodinių leidinių pristatymo kaimo gyvenamųjų vietovių prenumeratoriams paslaugą, parengti ir pateikti Lietuvos Respublikos ryšių reguliavimo tarnybai periodinių leidinių pristatymo kaimo gyvenamųjų vietovių prenumeratoriams paslaugų pajamų ir sąnaudų ataskaitas bei audito išvadas.

Valdymo organų nariai

Pagal Lietuvos pašto įstatus Bendrovės valdymo organai yra visuotinis akcininkų susirinkimas, valdyba ir generalinis direktorius. Bendrovėje Stebėtojų taryba nesudaroma. Bendrovės valdyba atstovauja akcininkams ir atlieka priežiūros bei kontrolės funkcijas.

Valdybos nariai (2012 m. kovo 31 d. duomenys)

<i>Pavardė, vardas</i>	<i>Pareigos</i>	<i>Išsilavinimas</i>	<i>Kadencijos pradžia</i>
Rimvydas Vaštakas	Susisiekimo viceministras – valdybos pirmininkas	Vilniaus inžinerinis statybos institutas, Mechaninės technologijos fakultetas	1/11/2010
Janina Laskauskienė	Susisiekimo ministerijos Transporto politikos departamento Biudžeto programų vertinimo skyriaus vedėja	Vilniaus universiteto Ekonomikos fakultetas, Finansų ir kredito specialybės mokslai, diplomuoto ekonomisto kvalifikacija	2/7/2012
Paulius Jankauskas	Susisiekimo ministro patarėjas	Klaipėdos universitetas, Istorijos fakultetas	1/11/2010
Jurgita Šoblinskienė	Susisiekimo ministerijos Teisės skyriaus vyriausioji specialistė	Vilniaus universiteto, Teisės fakultetas. Teisės magistrė	6/9/2010
Tomas Pilukas	Susisiekimo ministerijos Transporto politikos departamento Tranzito ir logistikos skyriaus vedėjas	Vilniaus Gedimino technikos universitetas. Vadybos bakalauras, diplomuoto inžinieriaus-ekonomisto kvalifikacija	6/9/2010